



## L'activité de GRDF sur votre concession



**73 783**

Nombre de clients du réseau



**754**

Nombre de premières mises en service clients



**03/01/2012**

Date de signature du contrat



**1 244 GWh**

Quantités de gaz acheminées



**1 715**

Nombre d'interventions de sécurité gaz



**40 GWh**

Quantités de biométhane injectées (région)



**2042**

Année d'échéance du contrat



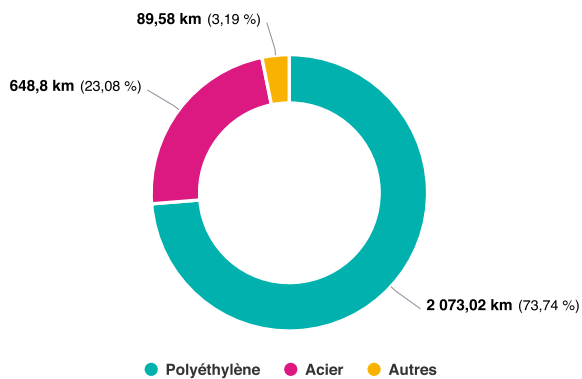
**2 811,4 km**

Longueur totale de canalisations

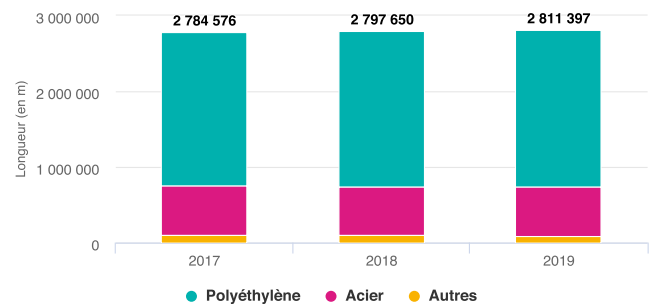
## Votre patrimoine

Votre patrimoine est composé des canalisations, des postes de détente réseau, des robinets de réseau ainsi que des branchements collectifs. Retrouvez ci-dessous : d'une part la répartition des canalisations par matière en 2019 à l'échelle de votre concessions ainsi que leurs l'évolution sur 5 ans, et d'autre part l'évolution des autres ouvrages sur 5 ans.

### Canalisations par matière en 2019



### Evolutions des canalisations par matière



### Inventaire des ouvrages

	2017	2018	2019
Postes de détente réseau	18	17	18
Robinetts de réseau	1 516	1 498	1 516
Branchements collectifs	1 594	1 690	1 709

## Compteurs communicants

Maîtriser la consommation d'énergie est l'un des grands enjeux pour réussir la transition écologique dans les territoires. Les clients sont prêts à en devenir acteurs, mais avant de maîtriser l'énergie consommée, il faut d'abord la connaître et l'évaluer. C'est le rôle des compteurs communicants gaz dont le déploiement a débuté à grande échelle en 2017 et se poursuit jusqu'en 2023.

Depuis le début du déploiement, 33 242 compteurs communicants ont été installés sur votre concession dont 19 141 en 2019. Sur votre concession, 101 concentrateurs ont été installés dont 43 en 2019.

## Valorisation du patrimoine

Il s'agit de montrer la valeur du patrimoine de la concession déjà remboursée par les clients via le tarif de distribution et la valeur qui reste encore à rembourser. En effet, la valeur nette réévaluée de la part des ouvrages financés par le concessionnaire représente les charges liées aux investissements (remboursement économique et coût du financement) que les clients auront encore à payer à travers la part acheminement de leur facture, conformément au système de régulation qui repose sur le remboursement et la rémunération des investissements financés par le distributeur.

Le choix de la CRE dans le domaine du gaz a été d'effectuer ce remboursement et cette rémunération via un remboursement réévalué et un taux réel avant impôt appliqué à la valeur nette réévaluée des financements du distributeur. Il s'agit donc d'une donnée financière utile et porteuse de sens à l'échelle de la concession.

Valorisation du patrimoine (montant en euros)					
	VNR début d'année 2019	VNR fin d'année 2019	Remb. Eco. Réeval. 2019	Coût de Financement 2019	Charges d'Invest. 2019
<b>TOTAL</b>	<b>115 040 135</b>	<b>117 460 070</b>	<b>6 003 720</b>	<b>6 016 630</b>	<b>12 020 350</b>
BIENS CONCÉDÉS (Premier établissement et Renouvellement)	105 624 954	106 309 608	4 372 891	5 405 413	9 778 304
AUTRES BIENS (Premier établissement et Renouvellement)	9 415 180	11 150 462	1 630 828	611 217	2 242 045

## Origine de financement

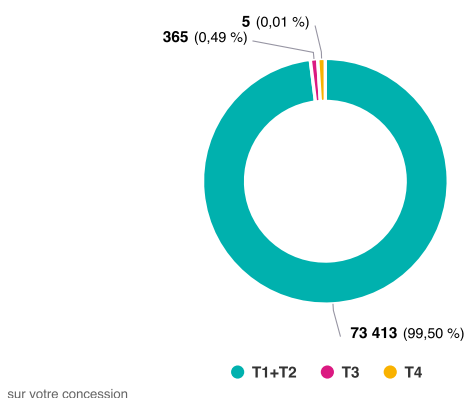
Il s'agit de montrer qui, de GRDF, de l'autorité concédante ou des tiers, a financé les ouvrages. Le tableau ci-dessous restitue l'origine de financement de tous les ouvrages de la concession à fin 2019.

Origine de financement (montant en euros)			
	Financée par GRDF 2019	Financée par Autorité Concédante 2019	Financée par des tiers 2019
<b>TOTAL</b>	<b>173 940 183</b>	<b>18 738</b>	<b>12 498 712</b>
Biens concédés (Premier établissement et Renouvellement)	150 530 189	18 738	12 498 712
Autres biens (Premier établissement et Renouvellement)	23 409 993	0	0

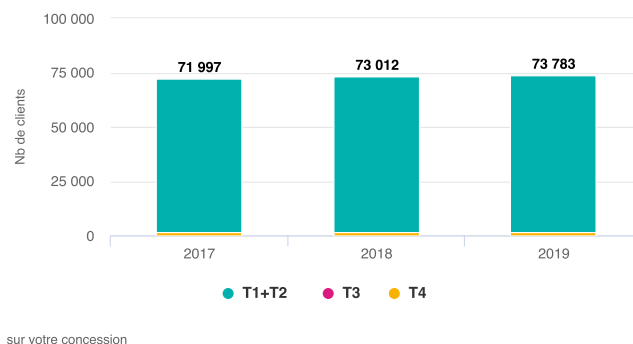
## Gestion de la clientèle

GRDF achemine le gaz naturel via le réseau de distribution pour le compte de tous les fournisseurs agréés jusqu'aux points de livraison des clients consommateurs. Cette prestation d'acheminement est distincte de la vente réalisée par le fournisseur d'énergie. Le nombre de clients correspond, depuis 2017, au dénombrement des clients ayant un contrat de fourniture actif et ayant consommé dans l'année. Cette méthode de calcul permet d'avoir une meilleure cohérence avec les quantités de gaz naturel consommées sur l'année.

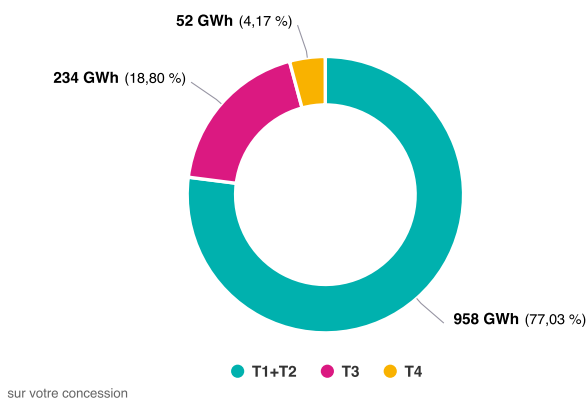
### Clients par tarif en 2019



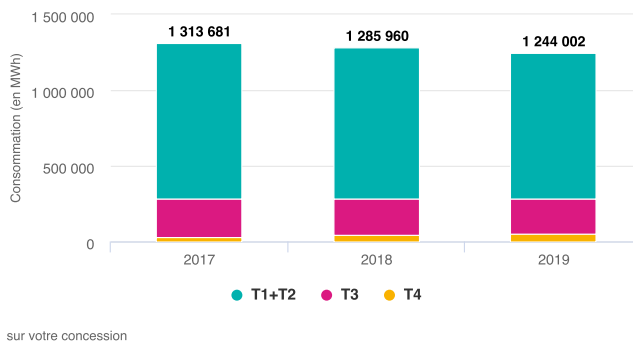
### Évolution des clients par tarif



### Quantités acheminées en 2019



### Évolution des quantités acheminées par tarif



À la demande des clients ou des fournisseurs de gaz naturel, GRDF réalise :

- des prestations comprises dans le tarif d'acheminement (changement de fournisseur sans déplacement, intervention de sécurité et de dépannage, relevé cyclique, mise hors service suite à résiliation du contrat de fourniture,...),
- des prestations payantes, facturées à l'acte ou périodiquement suivant leur nature (mise en service d'installations, modifications contractuelles, interventions pour impayés ou pour travaux, relevés spéciaux,...).

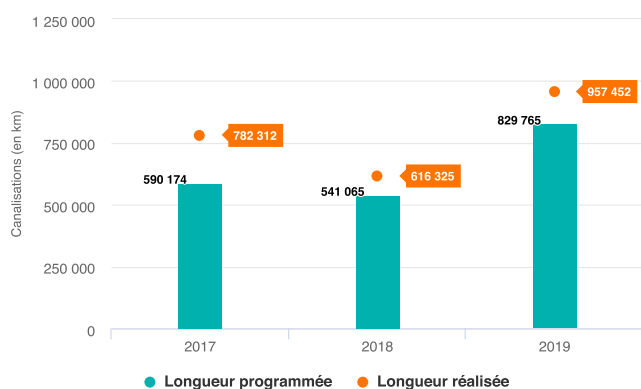
### Principales demandes de prestations réalisées

	2017	2018	2019
Mise en service (avec ou sans déplacement, avec ou sans pose compteur)	8 375	8 782	9 781
Mise hors service (initiative client ou fournisseur)	4 829	4 454	4 537
Intervention pour impayés (coupure, prise de règlement, rétablissement)	484	346	281
Changement de fournisseur (avec ou sans déplacement)	2 946	3 740	5 348
1ère mise en service	968	846	754

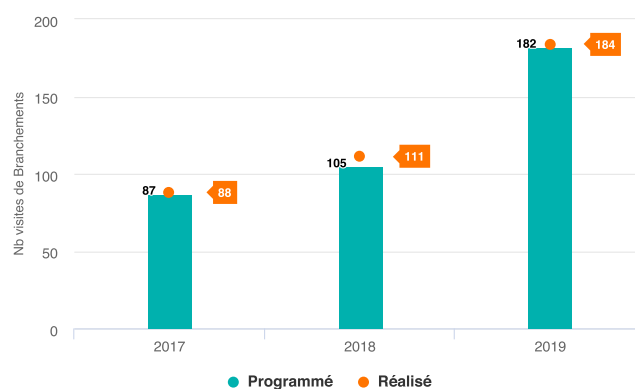
## La maintenance

La maintenance, qu'elle soit préventive ou corrective, vise à s'assurer du bon fonctionnement des ouvrages dans la durée, prévenir les incidents par une intervention ciblée et corriger d'éventuelles anomalies ou défaillances constatées. GRDF définit une politique de maintenance pluriannuelle à l'échelle nationale, spécifique par type d'ouvrage et revue régulièrement en fonction des constats réalisés. Au total environ 80 gammes de maintenance sont gérées.

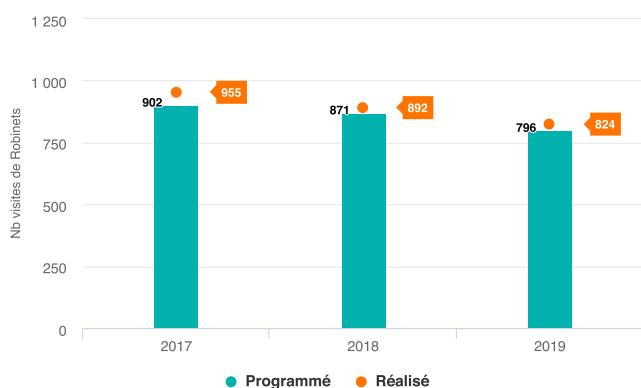
### Maintenance RSF



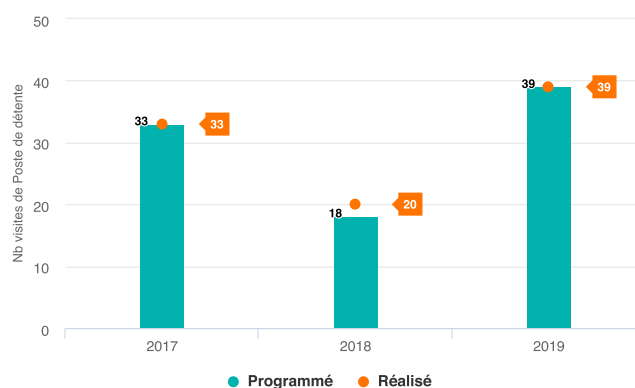
### Maintenance Branchements



### Maintenance Robinets



### Maintenance Postes de détente



## La Procédure Gaz Renforcée (PGR)

La Procédure Gaz Renforcée se distingue de la procédure d'intervention gaz classique. L'objectif de la PGR est d'améliorer l'efficacité des interventions liées au gaz naturel. En 2018 sur la commune, 62 PGR ont été réalisées sur un total de 1 715 interventions de sécurité gaz.

## Compte d'exploitation

Pour un service de distribution péréqué, l'équilibre économique est réalisé à l'échelle nationale, et non concession par concession. Cependant il est important, pour chaque autorité concédante, de disposer d'un compte d'exploitation à son périmètre afin de pouvoir apprécier sa situation dans le système de péréquation national.

<b>Compte d'exploitation synthétique (montant en euros)</b>			
	2017	2018	2019
<b>Produits</b>	<b>20 442 914</b>	<b>21 373 460</b>	<b>20 984 911</b>
Recettes liées à l'acheminement du gaz naturel	19 336 414	19 690 942	19 654 157
Recettes liées aux prestations complémentaires	1 106 499	1 682 518	1 330 754
Recettes Acheminement du gaz vers réseau aval hors zone de desserte péréquée	0	0	0
<b>Charges</b>	<b>22 337 777</b>	<b>24 139 388</b>	<b>24 472 968</b>
Charges d'exploitation	11 463 369	12 661 669	12 452 617
Charges liées investissements sur les biens concédés	9 235 303	9 564 880	9 778 304
Charges liées investissements autres biens	1 639 105	1 912 838	2 242 045
<b>Produits moins Charges</b>	<b>-1 894 863</b>	<b>-2 765 928</b>	<b>-3 488 057</b>
Impact climatique	112 286	-353 391	-525 010
Contribution à la péréquation	-3 651 723	-3 841 019	-4 084 135
Autres (régularisation du tarif précédent, impayés...)	1 644 540	1 428 489	1 121 080

- Un impact climatique négatif signifie que les recettes de GRDF ont été inférieures à la prévision de la CRE en raison d'un climat globalement plus chaud que le climat moyen,
- Une contribution de la concession à la péréquation tarifaire négative signifie que la concession bénéficie du système de solidarité national.

## Investissements

Le tableau ci-après présente la valeur totale des ouvrages (biens concédés et autres biens) mis en service (immobilisations) par famille d'ouvrages.

<b>Investissements par finalité - flux (montant en euros)</b>						
	2017	2018	2019	2020	2021	2022
<b>TOTAL</b>	<b>7 298 880</b>	<b>8 432 028</b>	<b>10 732 314</b>	<b>8 300 131</b>	<b>7 754 102</b>	<b>6 464 604</b>
Raccordements et transition écologique	3 191 626	2 502 839	2 942 920	2 850 000	2 993 000	2 526 000
Modification d'ouvrages à la demande de tiers	369 384	376 541	457 739	200 000	300 000	300 000
Adaptation et modernisation des ouvrages	2 083 499	2 746 374	3 939 778	2 130 144	2 175 823	2 104 926
Comptage	460 297	1 467 503	2 307 175	2 150 681	1 192 359	369 832
Autres	1 194 073	1 338 770	1 084 699	969 305	1 092 920	1 163 846

## Les chantiers

Raccordements et transition écologique	Longueur	Brch. Coll.	Brch. Ind.
SAINT-SELVE -	1 800 m	0	0
MIOS - ZAC DU VAL DE L'EYRE	1 559 m	0	22
TRESSES - AVENUE DE MELAC	650 m	0	29

Modification d'ouvrages à la demande de tiers	Longueur	Brch. Coll.	Brch. Ind.
CADAUJAC - AVENUE DE GAULLE - ALLEE DES	576 m	0	10
POMPIGNAC - QUARTIER BELLEVUE	158 m	0	7
FARGUES-SAINT-HILAIRE - AVENUE ENTRE DEUX	138 m	0	0

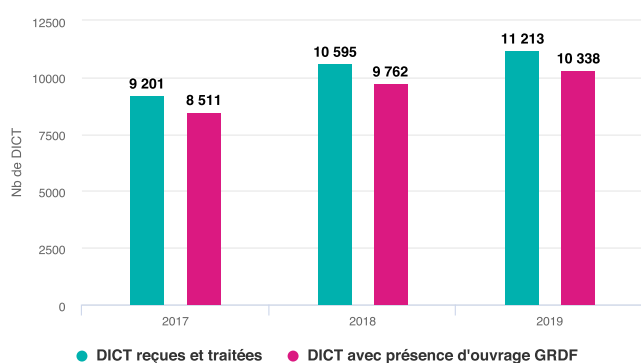
  

Adaptation et modernisation des ouvrages	Longueur	Brch. Coll.	Brch. Ind.
CESTAS - AVENUE MARECHAL DE LATTRE DE	699 m	0	11
CADAUJAC - RUE DU MOULIN NOIR	674 m	0	19
SAINTE-FOY-LA-GRANDE - RUE DE LA GARE	458 m	0	32

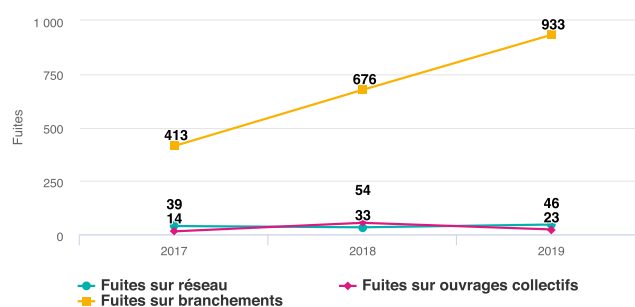
## Dommmages aux ouvrages

Les dommages aux ouvrages lors de travaux de tiers provoquent des incidents sur le réseau de distribution de gaz avec ou sans interruption de fourniture pour les clients.

### Évolution des DICT



### Évolution des fuites



## Dommmages

	2017	2018	2019
Nb de dommages lors ou après travaux de tiers avec fuite sur ouvrages enterrés	77	80	66
Nb de DICT sur ouvrages GRDF	8 511	9 762	10 338
Taux*	0,90%	0,82%	0,64%

\* Le taux correspond au nombre de « Dommages lors ou après travaux de tiers avec fuite sur ouvrages enterrés » sur le nombre de « DICT avec présence d'ouvrage GRDF ».



## Biométhane

GRDF, principal gestionnaire du réseau de distribution de gaz en France est engagé dans le développement de la filière biométhane, un gaz renouvelable, respectueux de l'environnement. En 2019 en Nouvelle-Aquitaine, 5 sites injectent du biométhane sur le réseau exploité par GRDF :

- 3 unités de méthanisation agricole à Audenge, à Cestas (33), à Celles sur Belle (79) et,
- 1 unité de méthanisation industrielle territoriale à Bénesse-Maremmes (40).
- 1 autre site Agricole à Benet (85) en Vendée en région Pays de la Loire injecte sur le réseau de Nouvelle-Aquitaine.

Cela représente 166 GWh de biométhane, soit l'équivalent de la consommation annuelle de près de 27 634 foyers ou 677 bus. *Hypothèses : Consommation client moyen de GRDF = 6 MWh/an ; d'un autocar= 245 MWh/an.*

- 6 autres sites devraient être mis en service avant fin 2020.
- 4 sites injectent également sur les réseaux de transport à Villeneuve sur Lot (47), Préchacq-Navarrenx (64) sur le réseau TERECA, Combrand (79) sur le réseau GRTgaz et sur le réseau de distribution de REGAZ-Bordeaux à Saint-Laurent-Médoc (33).

Près de 120 projets sont recensés par les équipes de GRDF en Nouvelle-Aquitaine et Occitanie.

## Mobilité verte

Les équipes de GRDF travaillent quotidiennement avec les pouvoirs publics, les collectivités territoriales, les entreprises, les constructeurs, et l'ensemble des acteurs de l'énergie pour faire progresser ce carburant dans le transport des marchandises, de voyageurs et la propreté urbaine. Ce développement passe naturellement par le développement des stations d'avitaillement. D'ici la fin de l'année 2020, 4 à 5 nouvelles stations devraient être mises en service sur les régions Nouvelle-Aquitaine et Occitanie.



## Le portail « Ma Concession Gaz »

Sur [grdf.fr](http://grdf.fr) retrouvez les services digitaux et les informations de l'activité de distribution sur votre territoire. Pour accéder au portail « Ma Concession Gaz », créez un compte sur l'espace Collectivités de [grdf.fr](http://grdf.fr) en renseignant votre collectivité et le code de vérification suivant : SMXIPPCA.

## Votre conseiller Collectivités territoriales GRDF



Conseils énergétiques, coordination travaux et projets d'aménagements

**Mailys HUET**

Directrice Territoriale

06 69 52 79 17

[mailys.hueta@grdf.fr](mailto:mailys.hueta@grdf.fr)

**URGENCE SECURITE GAZ**

**N°Vert 0 800 47 33 33**

APPEL GRATUIT DEPUIS UN POSTE FIXE

Pour tout projet ou demande de raccordement

**N°Cristal 09 69 36 35 34**

APPEL NON SURTAXE

